



Se animationsvideoen ved at scanne QR koden her

IDETYPE:

Leg og bevægelse

ALDERSGRUPPE:

Fra 2 år

REKVISITTER:

Skamler. Altid en mindre skammel end der er personer med i legen.

ANTAL:

3 el. flere

VARIGHED:


Ca. 15 minutter

Stopdans med skamler:

Deltagerne bevæger sig rundt til musik. Når musikken stopper løber alle deltagerne ind i det/de områder som skamlerne danner, eller hver enkelt deltager finder en skammel og sætter sig på den. Skamlerne kan placeres i et utal af mønstre og rammerne for, hvordan deltagerne sætter sig kan ligeledes være fokus for dansen. F.eks med ryggen mod hinanden, med ansigtet mod hinanden, overskrævs på skamlen m.m.

Variation: Ved musikstop kan der fjernes en skammel. Deltagerne udgår en af gangen eller overgår til en anden aktivitet f.eks. at være et godt publikum. De kan klappe og heppe på de andre.

SÅDAN GØR DU:




Musik

I bevæger jer rundt til musikken.




Musikstop

Når musikken stopper, finder I en ledig skammel.



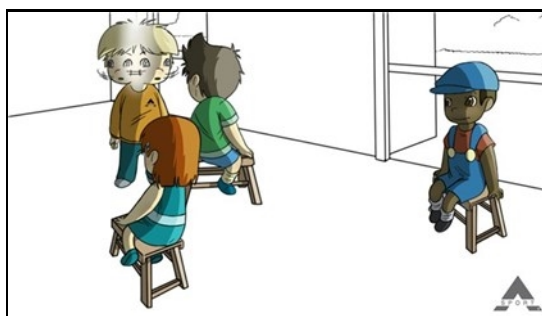
Fjern en skammel

I fjerner en skammel. I sætter den langt væk fra de andre skamler.



Musik og bevægelse

I bevæger jer igen til musikken.



Ny måde

Næste gang sætter I jer overskrævs på skamlen. Den, der ingen skammel får, bliver til et godt publikum. Du klapper og hepper på de andre. God dans og leg til jer alle!



Publikum

Den, der ingen skammel får, bliver til et godt publikum. Du klapper og hepper på de andre. God dans og leg til jer alle!

