



Se animationsvideoen ved at scanne QR koden her

IDETYPE:

Aktiv læring

ALDERSGRUPPE:

Fra 5 år

REKVISITTER:

Ærteposer med tal og tegn, markeringskiver med tal, papir og blyant.

ANTAL:

2 el. flere


VARIGHED:

Fra 15 minutter

Ramme plet:

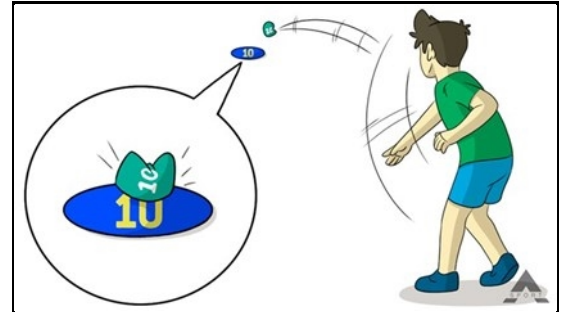
Eleverne kaster grønne ærteposer med tal mod blå markeringsbrikker med tal. Rammer de markeringsbrikken 10 med ærteposen med tallet 10 skriver de et regnestykke ned. De rammer tal og laver regnestykker ud fra det ramte.

SÅDAN GØR DU:




Opstilling

Ærteposerne ligger i en bunke og et stykke derfra er markeringsbrikkerne fordelt ud på området.



Tre forsøg

I kaster ærteposen med tallet 10 ud mod markeringsbrikken med tallet 10. Hvis I ikke rammer plet efter fire forsøg finder I en ny ærtepose.



Ram plet

Når I rammer tallet, skriver I et regnestykke ned, hvor tallet 10 passer som facit.