



Se animationsvideoen ved at scanne QR koden her

IDETYPE:

Leg og bevægelse

ALDERSGRUPPE:

Fra 6 år

REKVISITTER:

Min. 1 stk. bold eller en ærtepose. Tomme dåser, maling, pensler, plastikøjne.

ANTAL:

4 el. flere

VARIGHED:

Fra 25 minutter

Halloweenmonstre:


Vær kreativ med dine elever, og lad dem lave en masse halloweenmonstre ud af tomme dåser. Stil efterfølgende monstrene op som en pyramide og læg eventuelt spørgsmål ned i de tomme dåser. Spillet kan både forgå ved, at man må kaste bolden imod de tomme dåser, at man må bowle med bolden eller man må sparke til bolden. Det gælder bare om at få væltet så mange tomme dåser som muligt og svare rigtig på spørgsmålene i dåserne.

SÅDAN GØR DU:




Skab dine egne halloweenmonstre!

Tag nogle tomme dåser og pil papiret af dem. Benyt dig af maling, pensler og plastikøjne, samt din kreativitet til skabe uhyggelige halloweenmonstre ud af dåserne.




Stabel monstrene

Nu stables monstrene op som en pyramide, og du kan eventuelt lægge spørgsmål ned i de tomme dåser.




Bekæmp monstrene med kast

Det er blevet tid til at bekæmpe monstrene ved at kaste med bolde. Vælt så mange monstre som muligt og svar rigtigt på de spørgsmål, som vælter ud af monstrenes hoveder.



..med at bowle

Man kan også prøve at bowle monstrene væk med en bold, hvis man vil variere spillet.



..med at sparke

Som det sidste step, kan man sparke bolden mod monstrene.