



Se animationsvideoen ved at scanne QR koden her

**IDETYPE:**

Leg og bevægelse

**ALDERSGRUPPE:**

Fra 2 år

**REKVISITTER:**

Toiletrulle og små genstande.

**ANTAL:**

1 el. flere

**VARIGHED:**

Fra 5 minutter

**Det rullende toiletpapir:**

En sjov leg eller konkurrence til at få fart i fingrene og smil på læben. Du eller I sidder på gulvet evt. på knæene eller rumpen. Man ruller en toiletrulle ud på gulvet. Hvor langt banen skal være rullet ud, bestemmer I selv. Jo længere den er, jo sværere bliver det at komme i mål med legen. På enden af toiletpapiret placere man fx en klods/et æble/et glas vin (kun fantasien sætter grænser). Med fingrene rundt om toiletrullen forsøger man nu at rulle det tynde toiletpapir rundt om rullen igen. Det er fingerspidserne, der skal arbejde på højtryk. Når genstanden er kommet tilbage, og toiletrullen er rullet helt op, er legen forbi. Det er oplagt at få en lille konkurrence igang. Er man flere deltager, kunne I gøre det på tid, eller bare aftale at den, der hurtigst ruller banen ind har vundet.

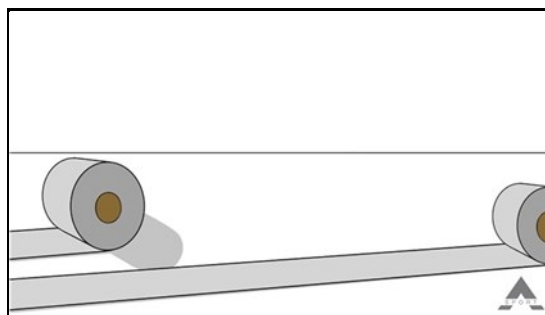
**Formål:** En sjov og legende måde at stimulere taktilsansen og finmotorikken på.

**SÅDAN GØR DU:**



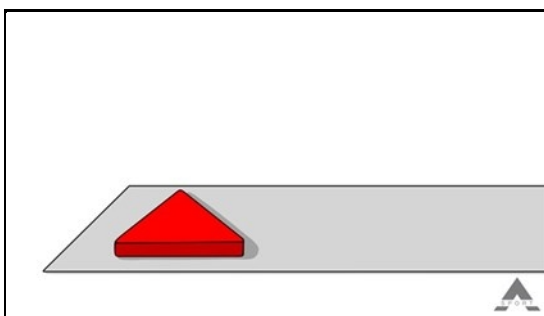
**Toiletrulle**

I finder en toiletrulle til hver deltager.



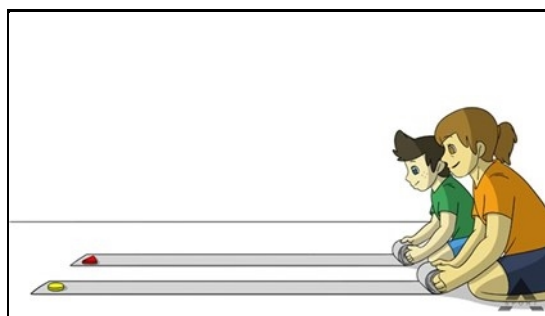
**Ruller ud**

Hver deltager ruller toiletpapiret ud. Husk, at aftale hvor langt banen skal være inden start.



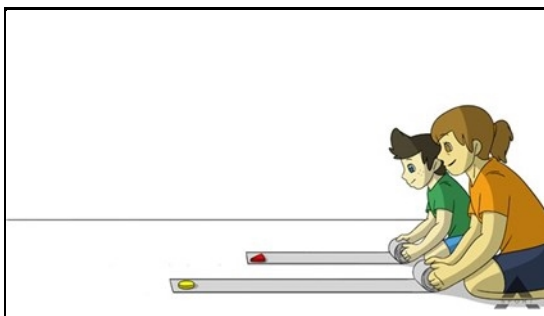
**Hvad skal placeres?**

I placerer den aftalte genstand på enden af toiletpapiret. Fx en klods eller et æble.



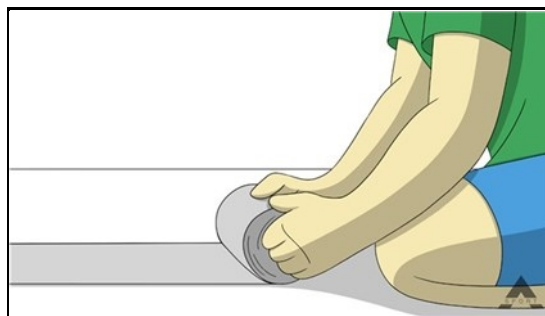
**Ved rullen**

Ved rullen, bestemmer I jer for, hvordan I vil sidde. Evt. på numsen eller på knæene.




**Signal**

På et fløjt starter deltagerne med hver deres toiletrulle at rulle papiret op igen. Alle kan deltage. Både børn, unge og voksne.



**Fingerspidser**

Med begge hænder på toiletpapiret. Altså fingrespidserne på højre og venstre side arbejder på højtryk for at rulle det tynde papir tilbage på rullen.

**Slut**

Når genstanden er kommet helt tæt på, er legen slut. Deltager kan nu fx spise deres æble eller starte en ny leg med klodserne.