




Se animationsvideoen ved at scanne QR koden her

## IDETYPE:

Aktiv læring

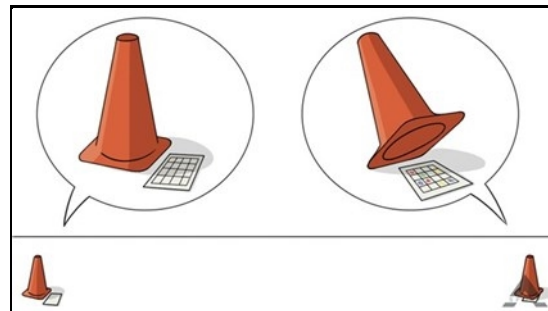
## Sudoku i Bevægelse (på ukrainsk):

### SÅDAN GØR DU:



#### Учасники

Учасники діляться на команди по 3-4 чоловіка.



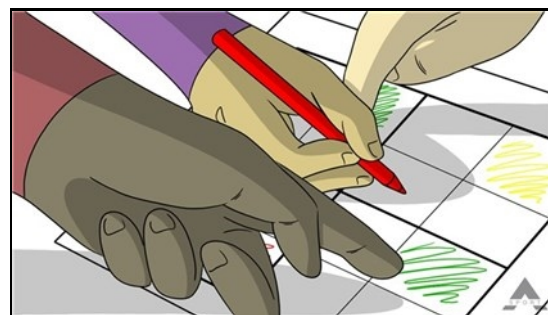
#### Поле гри

З кожного кінця ігрового поля стоїть конус з порожнім зразком sudoku, що лежить біля кожної команди. Приблизно на відстані 30 метрів від кожної групи ставиться інший конус, під яким розміщується наполовину заповнений зразок sudoku.




#### Перший учасник

Перший учасник біжить до конуса. Він повинен запам'ятати кольори та їх розположення. Коли він повернеться до своєї команди, має розфарбувати поля на чистому зразку.



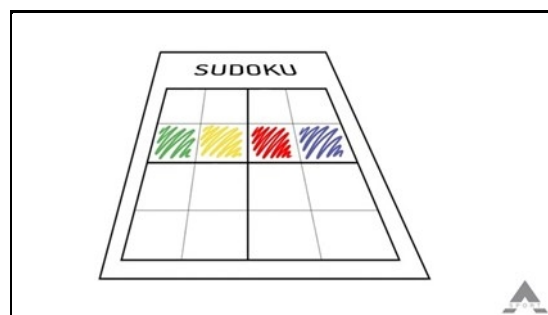
#### Співпраця

Коли всі кольори розставлені, учні спільно розгадують решту незаповнених квадратів.



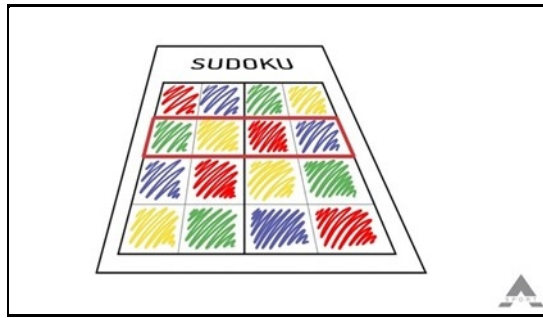
#### Правильне заповнення sudoku

Переможцем стає команда, яка перша правильно заповнить sudoku.



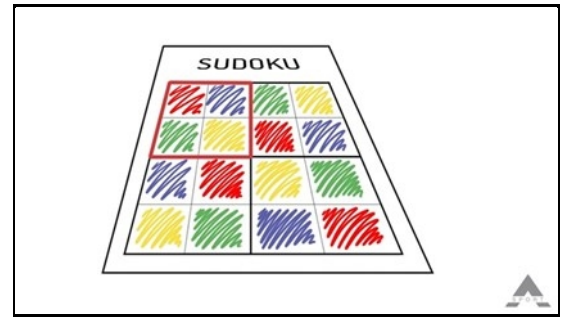
#### Що таке sudoku?

Ми можемо використовувати кольори червоний, зелений, синій та жовтий або числа. В sudoku поле гри розділене, наприклад, на 16 частин.



### Ряд

У кожному ряду, як вертикально, так і горизонтально, повинно бути зелений, червоний, синій та жовтий.



### Квадрат

І всередині кожного квадрата є 4 клітини, які також повинні мати зелений, червоний, синій і жовтий кольори.

# SUDOKU
